

## КАК ПРИСОЕДИНИТЬСЯ В КОНФЕРЕНЦИЮ MS TEAMS

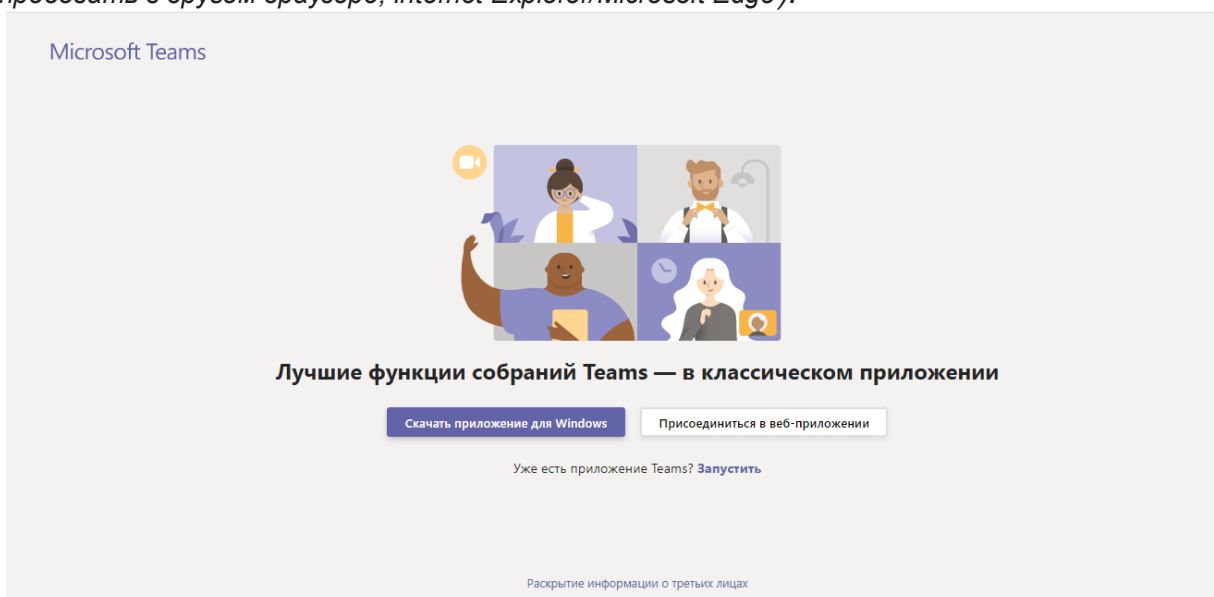
**Шаг 1.** В приглашении нажмите на ссылку **Присоединиться к собранию Microsoft Teams**

[Присоединиться к собранию Microsoft Teams](#)

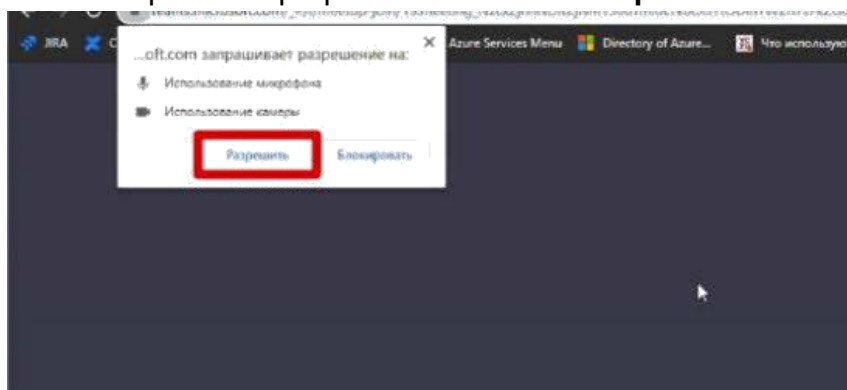
[Дополнительные сведения о Teams](#) | [Параметры собрания](#)

Присоединение с устройства для видеоконференций

**Шаг 2.** Нажмите **«Присоединиться в веб-приложении»**. Страница откроется в браузере, выбранном по умолчанию. *(Если сразу не получилось, долго грузится, можно попробовать в другом браузере, Internet Explorer/Microsoft Edge).*

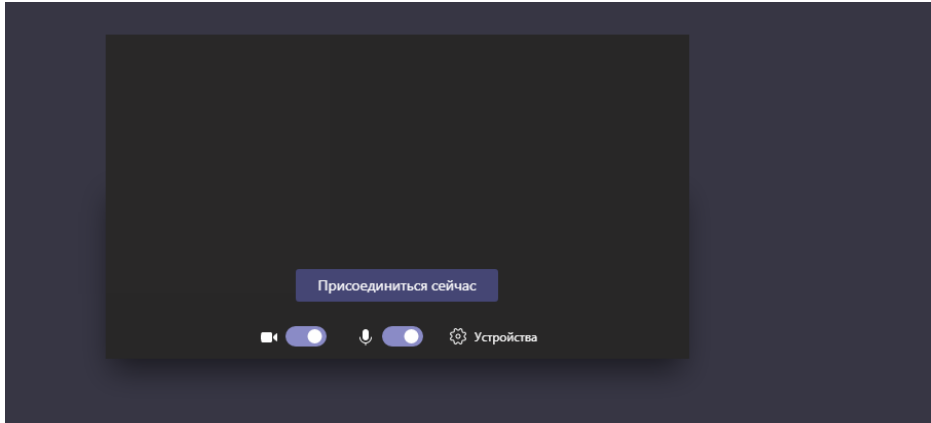


**Шаг 3.** Если Вы присоединяетесь к конференции впервые, необходимо дать разрешение на использование камеры и микрофона. **Нажмите «Разрешить»:**



**Шаг 4.** Введите свое имя, **фамилию** выберите устройства, которые планируете использовать для прослушивания и связи. (микрофон или камера, или оба устройства).

Нажмите «Присоединиться к собранию/присоединиться сейчас»



Вот и все! Вы в MS Teams. Но если вы оказались **в зале ожидания**, чуть подождите, кто-то из организаторов мероприятия допустит вас в «комнату» конференции.